

## COMPRENDRE

**Ovins** → Le réseau de référence Midi Pyrénées s'est penché sur les coûts de production des élevages ovins viande en 2007 dans le Tarn et l'Aveyron. 17 fermes ont été passées à la loupe. Quelles solutions s'offrent aux éleveurs ?

# Coûts de production en ovins viande, les marges de progrès existent !

**S**uite aux nombreuses augmentations de charges, le réseau de référence Midi Pyrénées s'est penché sur les coûts de production des élevages ovins viandes en 2007. Sur le Tarn et l'Aveyron, il en ressort des charges opérationnelles d'alimentation toujours plus importantes et des charges structurelles de mécanisation difficilement modifiables une fois acquises. Quelles sont les conséquences de ces hausses de charges sur les élevages ? Quelles solutions s'offrent aux éleveurs ? En ces périodes difficiles, il convient de se pencher, sur chaque exploitation, sur les coûts de production et d'envisager sereinement les marges de progrès de chacun.

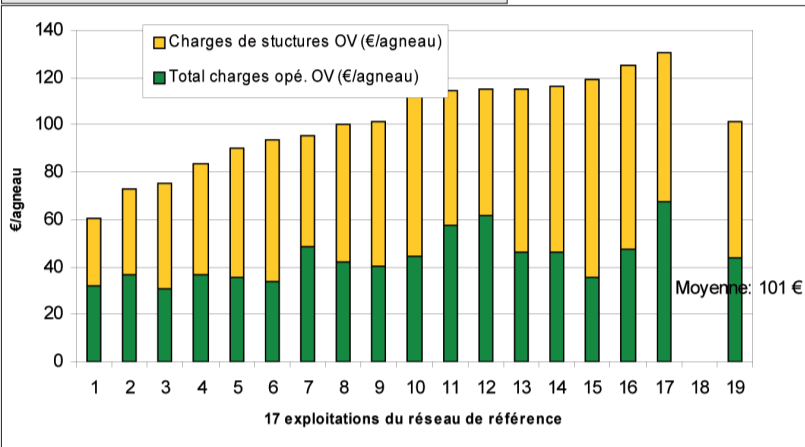
## Les coûts de production d'un agneau en 2007

Ces résultats sont issus de 17 fermes du réseau de référence Tarn et Aveyron. Chacune de ces fermes ont un suivi technique et économique permettant de calculer l'EBE (excédent brut d'exploitation) et le revenu disponible pour la famille. Pour calculer le coût de production d'un agneau, nous avons pris en compte la totalité des charges ovines (opérationnelles et de structures) nécessaires à produire un agneau.

En moyenne sur notre échantillon de 2007, le coût de production d'un agneau est de 101€. Mais il faut être conscient que les coûts observés varient du simple au double et sont donc propres à chacune des structures (cf schéma). Ce coût est composé en moyenne à 43% par les charges opérationnelles et à 57% par des charges de structures.

Il apparaît clairement que les charges les plus importantes sont les charges d'alimentation et de matériel (mécanisation, carburant, entretien matériel). De plus, ce sont des postes qui ont tendance à augmenter fortement ces dernières années (achat de concentré : +4€/ag

## → Coût de production d'un agneau sur le réseau de référence



produit, le poste carburant par agneau a été multiplié par presque deux depuis 2003). La gestion de ces postes devient aujourd'hui cruciale.

Il est important de remarquer que les charges de "matériel", comme une majorité des charges de structure sont souvent liées au système de production. Elles sont donc incompressibles une fois engagées ! D'où l'importance de bien réfléchir ses investissements dès l'installation.

## Raisonnement des charges d'alimentation

Les coûts d'alimentation représentent près de 34% du coût de production d'un agneau. Ces coûts n'ont cessé d'augmenter depuis une dizaine d'années. Cela est lié au prix des concentrés mais également aux quantités consommées qui ne cessent d'augmenter (Cf courbes).

Donc, dans un souci d'économie, la première chose à faire : vérifier que les quantités de concentrés consommées sont bien adaptées sur votre exploitation. Si l'on fait un petit rappel des besoins physiologiques de la brebis, les périodes clés à ne pas sauter sont : le flushing, la fin de gestation et le début de lactation. Bien nourrir les brebis en fin de ges-

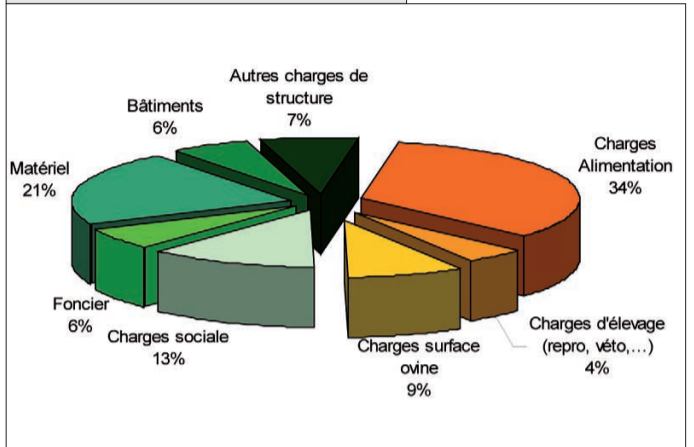
tation c'est essentiel pour avoir un agneau vigoureux à l'agnelage qui poussera plus vite et un bon début de lactation. Bien nourrir les brebis en début de lactation c'est essentiel pour le bon démarrage des agneaux.

Si l'on prend l'exemple d'un troupeau moyen du département, à une mise bas par an, avec des rations à base de foin, d'orge et de tourteaux de soja, la quantité de concentrés consommés ne devrait pas dépasser 80 kg de concentré par brebis et par an!! Chaque exploitation est différente et varie au niveau du fourrage utilisé, sa race, sa prolificité, son taux de mise bas, etc.... Nous ne pouvons que vous conseiller de refaire le point sur vos rations avec votre technicien. Vous verrez alors les marges de progrès pour économiser sur l'alimentation de votre troupeau.

## Des marges de progrès plus importantes sur les produits

Malgré une gestion toujours plus fine des charges, l'analyse de la composition du revenu doit aussi se préoccuper du volet produit et essayer d'analyser le poids économique de chaque critère technique.

## → Répartition du coût de production d'un agneau



## Pratique

**Pour vous aider à mesurer vos marges de progrès, à leur donner un poids économique en tenant compte des spécificités de votre exploitation et de vos résultats, l'équipe référence ovine met à votre disposition un simulateur de coût de production, associé à un chiffrage de vos marges de progrès. Adressez-vous à vos techniciens d'appui technique, ils vous aideront dans la réflexion.**

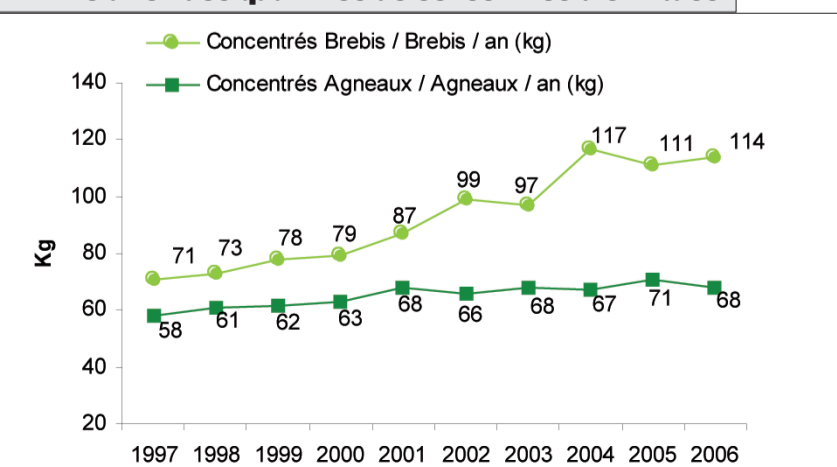
Nous avons simulé sur une exploitation type "ovin viande ségala" des hausses de charges ou l'amélioration de certains critères techniques. L'impact financier de ces simulations est illustré dans le schéma ci-dessous.

Elles démontrent rapidement que tous les critères n'ont pas le même poids économique. Des variations de 10 ou 20% conduisent à des résultats sur l'EBE fort différents. Il apparaît clairement que les variations sur les postes du produit ont un impact plus rapide que celles sur les charges. Même si une variation de 10% sur le prix de l'agneau est importante mais difficile à obtenir compte tenu des marchés, celles sur le chargement ou la productivité sont en partie accessibles.

Il est malheureusement clair que le maintien des ovins viande en zone intensive passera par une bonne technicité des éleveurs tout en respectant des conditions de travail normales. La réflexion des équilibres des systèmes de production de façon globale est indispensable.

SERVICE OVIN  
(MAISON DE L'ELEVAGE DU TARN)

## → Evolution des quantités de concentrés distribués



## → Variation de l'EBE suivant le scénario

